

Wie funktioniert das BBZWiki?

Allgemeine Funktionen

Das **BBZ Wiki** ist ein zentrales Instrument des Wissensmanagements am BBZ Rendsburg-Eckernförde. Hier werden organisationale Wissensbestände zusammengetragen, gepflegt und für alle in der Schule Aktiven verfügbar gemacht. Wie die [Wikipedia](#) werden hier Webseiten dargestellt und untereinander verlinkt. Wir stellen auf diese Weise Anleitungen und Informationen zu verschiedenen Bereichen der Arbeit im BBZ Rendsburg-Eckernförde dar.

Navigation im BBZWiki

Es gibt verschiedene Elemente, die die Navigation im BBZWiki erleichtern.


Eine **Möglichkeit bietet links eine Seitenleiste**, die die wichtigsten Seiten aus dem aktuellen Bereich im BBZWiki anzeigt. Diese Seitenleiste passt sich je nach ausgewähltem Bereich an. Zum Beispiel sind im Bereich der Anleitungen über Apps des BBZs nur die Anleitungsseiten aufgeführt. So kann schnell in den gewünschten Bereich gewechselt werden und z. B. die benötigte Anleitung gefunden werden.




- Startseite
- Übersicht
- BBZ Cloud App
- schul.cloud
- Moodle (ehem. BBZ Portal)
- MS Office
- Bibo SozPäd
- BigBlueButton
- Taskcards
- OneNote
- PlagScan
- Outlook Web (OWA)
- Miro
- Excalidraw
- SMART Notebook
- Untis

Was ist hier zu finden?

Hier finden sich Anleitungen, Tipps & Tricks und Informationen zur digitalen Infrastruktur am BBZ Rendsburg-Eckernförde.




Als **zweites Element** werden **oben die zuletzt angesehenen Seiten** angezeigt. Damit kann schnell eine Seite wieder geöffnet werden. Das ist hilfreich falls im Laufe der Nutzung des BBZWikis eine Information nochmal nachgeschlagen werden muss.



Das dritte Element ist die Suche.

Suche im BBZWiki

Das BBZWiki kann ganz einfach nach Inhalten durchsucht werden. Dazu muss nur oben in der Leiste im Suchenfeld ein Suchbegriff eingegeben und mit der Entertaste oder durch klicken auf das Lupensymbol bestätigt werden.



Im Anschluss werden die Ergebnisse angezeigt. Es werden dabei alle Seiten angezeigt, bei denen die gesuchten Wörter im Text oder als Überschrift vorkommen.

Suche

Unten sind die Ergebnisse Ihrer Suche gelistet.

bbzcloud Suche

Passende Seitennamen:

- bbzcloudapp (anleit...llgemein)
- integriertedienste (anl...udapp)

Volltextergebnisse:

- uebersicht
 - 1 Treffer, Zuletzt geändert: vor 13 Monaten
 - förde. <WRAP center> [[anleitungen:bbzcloudapp|:bbzcloud.png?150|Anleitungen zur BBZ Cloud]] </prespan>
- bbzcloudapp @anleitungen_allgemein
 - 1 Treffer, Zuletzt geändert: vor 8 Wochen
 - \\ === Workshop-Präsentation === {{{:anleitungen:praes_workshop_bbzcloud.pptx |Workshop Präsentation}}
- uebersicht @anleitungen_allgemein
 - 1 Treffer, Zuletzt geändert: vor 3 Tagen
 - rmförde. [[:anleitungen_allgemein:bbzcloudapp|:bbzcloud.png?nolink&150|Anleitungen zur BBZ Cloud]] </pre
- uebersicht @anleitungen_lul
 - 1 Treffer, Zuletzt geändert: vor 3 Tagen
 - center> [[:anleitungen_allgemein:bbzcloudapp|:bbzcloud.png?nolink&150|Anleitungen zur BBZ Cloud]] </pre

Im Beispiel der BBZCloud werden oben passende Seiten angezeigt, in der das Wort bbzcloud im Namen der BBZWiki Seite enthalten ist.

Darunter befinden sich eine Auswahl an Seiten, in denen im Text auf den Seiten das Wort bbzcloud vorkommt.

PDF / Druckversion einer Wiki-Seite erstellen

Aus einer BBZ Wiki-Seite (z. B. einer Anleitung) kann ganz leicht ein PDF-Dokument erstellt werden, das auch ausgedruckt werden kann:

1. Die entsprechende Seite im BBZ Wiki aufrufen (z. B. https://wiki.bbz-rd-eck.com/doku.php?id=wie_funktioniert_das_bbzwiki).
2. Dann in der rechten Werkzeugleiste auf das PDF-Symbol klicken:



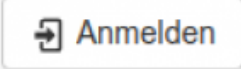


1. Die Datei wird automatisch erstellt und kann dann auf dem Computer gespeichert werden.






Anmelden im Wiki


Wer Zugangsdaten zum Wiki bekommen hat kann sich anmelden und dadurch Zugang zu Inhalten bekommen, die nur den Lehrkräften des BBZs zur Verfügung stehen. Sollten keine Zugangsdaten vorhanden sein, dann meldet Euch bitte bei [Eva Stüdjte Dennis Clausen](#) oder ****Till Gades****. Wir werden dann dafür sorgen, dass ihr Zugangsdaten erhaltet. Die Zugangsdaten bekommt ihr dann per Mail vom Wiki zugeschickt, wenn einer der Administratoren diese angelegt hat. Das sichere Passwort wird vom Wiki erstellt und kann im [Benutzerprofil](#) geändert werden.

Zum Anmelden muss nur oben rechts auf **Anmelden** geklickt und im folgenden Fenster die Zugangsdaten eingegeben werden.

Suche   


[\[\[start \]\]](#)



Anmelden


Geben Sie Ihren Benutzernamen und Ihr Passwort in das Formular unten ein, um sich anzumelden. Bitte beachten Sie, dass dafür „Cookies“ in den Sicherheitseinstellungen Ihres Browsers erlaubt sein müssen.

 Anmelden

Benutzername

Passwort

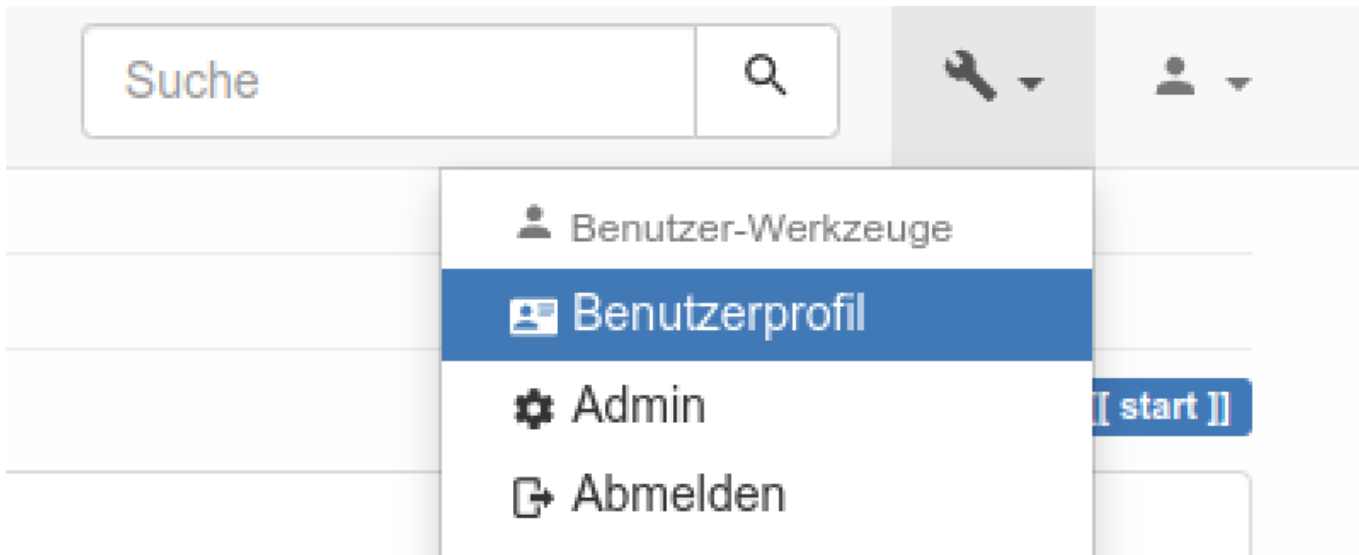
Angemeldet bleiben



[Passwort vergessen? Fordern Sie ein neues an: Setze neues Passwort](#)

Passwort ändern

Um das Passwort oder die Nutzerdaten zu ändern muss oben rechts über den kleinen Schraubenschlüssel das Benutzerprofil geöffnet werden.



Hier können dann folgende Daten geändert werden:

* Vollständiger Name * E-Mail * Passwort

Der Benutzername kann nicht geändert werden. Sollte der Wunsch eines anderen Benutzernamens bestehen muss dies über die Administratoren geschehen (Eva Stüdjte, Dennis Clausen und Till Gades).

Benutzerprofil ändern

Nur die Felder, die Sie ändern, werden aktualisiert. Alle anderen bleiben, wie sie sind. Ihren Benutzernamen können Sie jedoch nicht ändern.

Benutzerprofil

Benutzername	<input type="text" value="tgades01"/>
Voller Name	<input type="text" value="Till Gades"/>
E-Mail	<input type="text" value="Till-Niels.Gades@bbz-rd-et"/>
Neues Passwort	<input type="password"/>
Passwort erneut eingeben	<input type="password"/>
Bestätigen (Altes Passwort)	<input type="password"/>

Hinweise geben auf falsche oder fehlerhafte Inhalte

Es kann natürlich sein, dass sich Fehler einschleichen oder Inhalte nicht ganz korrekt übertragen wurden. Falls Euch ein Fehler auffallen sollte oder ihr Ergänzungen zum einem Thema habt könnt ihr das sehr schnell per Mail an die entsprechende Person melden, die diese Seite erstellt hat. Unter der erstellten Seite findet ihr immer das Datum der letzten Bearbeitung und die E-Mail-Adresse der Person, die diese Seite zuletzt bearbeitet hat.

Hinweise geben auf falsche oder fehlerhafte Inhalte

oder fehlerhafte Inhalte

Es kann natürlich sein, dass sich Fehler einschleichen oder Inhalte nicht ganz korrekt übertragen wurden. Falls Euch ein Fehler auffallen oder Ihr Ergänzungen zum einem Thema habt könnt Ihr das sehr schnell per Mail an die entsprechende Person melden, die diese Seite erstellt hat. Unter der erstellten Seite findet Ihr immer das Datum der Erstellung, das Datum der letzten Bearbeitung und die E-Mail Adresse der Person, die diese Seite zuletzt bearbeitet hat.

Durch einfaches Klicken auf die E-Mail Adresse könnt Ihr sofort diese Person eine E-Mail schreiben.

Gebt dabei als Betreff das Wiki Thema mit an und hängt auch den Link zu der entsprechenden Seite mit an

Solltet ihr Fehler finden, meldet diese bitte **per Mail oder schul.cloud** an **Till Gades** (till-niels.gades@bbz-rd-eck.de) oder **Eva Stüdtje** (eva-maria.stuedtje@bbz-rd-eck.de). Bitte teilt auch mit, auf welcher Seite sich der Fehler befindet!

[Bearbeiten](#)

wie_funktioniert_das_bbzwiki.txt Zuletzt geändert: 2024/04/21 11:56 von Till-Niels Gades@bbz-rd-eck.de

Durch einfaches Klicken auf die E-Mail-Adresse könnt ihr sofort dieser Person eine E-Mail schreiben.

Wählt dabei bitte als Betreff das Wiki-Thema und hängt auch den Link zu der entsprechenden Seite mit an

Solltet ihr weitere Anliegen zum BBZ Wiki haben, möchtet ihr Eure Anleitungen oder andere Dokumente im Wiki eingepflegt bekommen, meldet diese bitte **per Mail oder schul.cloud** an **Till Gades** (till-niels.gades@bbz-rd-eck.de) oder **Eva Stüdtje** (eva-maria.stuedtje@bbz-rd-eck.de). Wenn möglich teilt bitte auch mit, um welche Seite es sich handelt bzw. auf welcher Seite oder Kategorie die Unterlagen eingepflegt werden sollen.

Prozessverantwortlich: Till Gades

From:
<https://wiki.bbz-rd-eck.com/> - **Wiki des BBZ Rendsburg-Eckernförde**

Permanent link:
https://wiki.bbz-rd-eck.com/doku.php?id=wie_funktioniert_das_bbzwiki

Last update: **22/06/2025 00:09**

