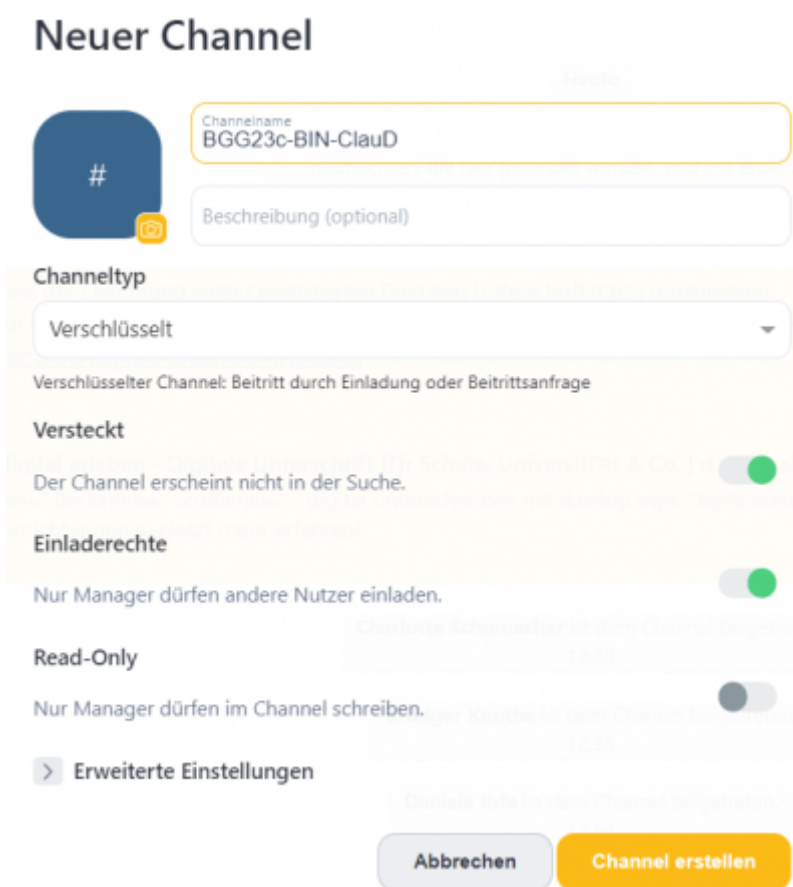


Infoblatt Neues Schuljahr

Empfohlene To-Dos zum Start ins neue Schuljahr

- **Eigene Geräte und Zugänge** auf Funktionstüchtigkeit testen, ggf. Kontakt mit dem IT-Service aufnehmen :
 - it-service@bbz-rd-eck.de
- Für alle Klassen/Kurse **Kanäle in schul.cloud** anlegen.

Empfohlene Einstellungen:



Namensschema:


<Klasse(n)>-<Fachabkürzung It. UNTIS>-<Lehrkraftkürzel It. UNTIS>



Bsp.: BGG23c-BIN-ClauD

- **Moodle-Kurs anlegen.** Gleiches Namensschema wie schul.cloud-Kanal.
- BigBlueButton-Raum anlegen. Empfohlen: Gleiches Namens-schema wie schul.cloud-Kanal.

Empfohlene Einstellungen:

Neuen Raum erstellen

 BGG23c-BIN-ClauD

 Optionalen Raumzugangscode generieren 

Teilnehmer beim Betreten stummschalten

Freigabe durch Moderator bevor der Raum betreten werden kann

Jeder Teilnehmer kann die Konferenz starten

Alle Teilnehmer nehmen als Moderator teil

Aufnahme des Raumes erlauben

Automatisch dem Raum beitreten

Sie können den Raum jederzeit wieder löschen.

Moodle-Kurs und BigBlueButton-Raum direkt **in der Kanalbeschreibung in schul.cloud** verlinken (ggf. kurzlinks.de verwenden).

Tipp: Anleitungen zu allen Schritten finden sich in den Anleitungen (Symbol in der BBZ Cloud App anklicken Die meisten Punkte finden sich unter „Tipps und Tricks“ in der Spalte „BBZ Cloud App Basisanleitungen“) oder per Browser:



<https://ogy.de/bbzcloud-tipps-und-tricks>

Erstellt am: 2024/09/01 17:21

Prozessverantwortlich: [Dennis Clausen](#), [Christian Fritz](#), [Till Gades](#), [Birte Krey-Clausen](#), [Sabine Lenz](#),
[Christine Röscheisen](#)

From:

<https://www.wiki.bbz-rd-eck.com/> - **Wiki des BBZ Rendsburg-Eckernförde**

Permanent link:

https://www.wiki.bbz-rd-eck.com/doku.php?id=anleitungen_lul:onboarding:neues_schuljahr&rev=1725204743

Last update: **01/09/2024 17:32**

